

0 1 2 3 4 5 (m)






SKALA 1:100

Powierzchnia 159,85 m²

1. HOL GŁÓWNY	11,97 M ²
2. SALON Z KUCHNIĄ	71,64 M ²
3. WC	2,40 M ²
4. SYPIALNIA GŁÓWNA	15,95 M ²
5. PRZEDPOKÓJ	8,85 M ²
6. ŁAZIENKA GŁÓWNA	7,49 M ²
7. HOL	4,25 M ²
8. ŁAZIENKA	3,78 M ²
9. SYPIALNIA	14,85 M ²
10. SYPIALNIA	13,77 M ²
11. PRALNIA	1,31 M ²

Wykończenie

AGD – MIELE

KUCHNIA	FRONTY SZAFEK	 BIAŁA MAGNOLIA
	BLAT	 GRANIT JASNY
ŁAZIENKA-TOALETA	SCIANY	
	WC GOŚCI	 PERLINO BIANCO
	ŁAZIENKA GŁÓWNA / ŁAZIENKA DZIECI	 PERLINO BIANCO
	WC GOŚCI	 PERLINO BIANCO
PODŁOGA	WC GOŚCI	 PERLINO BIANCO
	ŁAZIENKA GŁÓWNA / ŁAZIENKA DZIECI	 PERLINO BIANCO

POWIERZCHNIA UŻYTKOWA WG NORMY PN-ISO 9836:1997